


Conseil aux entreprises et Formation continue

Déclaration d'activité enregistrée sous le numéro 72 47 00986 47 auprès du préfet de région Nouvelle Aquitaine. Application de l'article R. 6351-6 du Code du travail. N° RNE : 0470000V


EXCEL niveau 2 - Fonctionnalités avancées


 **Durée : 5 journées** de 7 h/jour (35 h)

 **Sessions :** nous consulter

 **Lieu :** **Organisme :** Site de l'Agropole Bât. Deltagro 3 Salle n° 16 (47901) AGEN CEDEX 9


 **Public concerné :** Tout public


 **Prérequis :** Connaître les principaux outils d'EXCEL


 **Animateur(trice) :**
Expert bureautique, diplômé(e) Bac+5 minimum + compétences professionnelles

 **Compétences visées :** Utiliser des tableaux croisés dynamiques. Développer des macros. les optimiser

 **Action et sanction de l'action :**
Action : article L. 6313-1-1° du Code du travail
Sanction : Attestation individuelle de formation avec résultat de l'évaluation et Certificat de réalisation.

 **Accessibilité aux personnes en situation de handicap :**
Lieu et accès aux normes d'accessibilité

 **Modalités et délais d'accès :**
A réception du formulaire d'inscription, **convention de formation**, à retourner dûment signée et revêtue du cachet, 10 jours minimum avant le début de la formation. Seul le règlement global génère l'inscription définitive.

 **Tarif : 2 520,00 €** (Deux mille cinq cent vingt euros) / participant, soit **72,00 € / heure**. TVA non applicable, art. 261.4.4° a du CGI

Objectifs :

Maîtriser l'exploitation de tableaux de type base de données avec les outils de gestion et de synthèse
Savoir exécuter et enregistrer des macros
Être apte à optimiser son travail avec les modèles et le paramétrage afin de l'appliquer à son secteur d'activité.

Programme :

▶ **La liste déroulante**

Créer une liste déroulante, simulation
Créer des listes déroulantes conditionnelles

▶ **Les tableaux croisés dynamiques**

Créer et modifier des tableaux croisés dynamiques
Lier des tableaux avec des formules de calcul
Optimiser l'utilisation d'un tableau croisé dynamique
Trier et filtrer ses données

▶ **Les macros**

Créer une macro sans VBA et avec VBA
Créer le bouton d'appel de la macro

▶ **Le travail avec les données**

Personnalisation d'un tableau croisé dynamique
Partage de segments entre tableaux croisés dynamiques
Applications sur Drive

Méthodes mobilisées et modalités d'évaluation :

Positionnement en amont. Documents pédagogiques transmis au participant. Possibilité de s'entraîner avec vos documents. Réalisations de cas réels pour faciliter l'assimilation des concepts abordés. Evaluation des acquis.

Evaluation à chaud et à froid de la formation.

 **Contact : Josiane DELRIEU**
05 53 47 90 93

formation@jd-developpement.com

FORMULAIRE D'INSCRIPTION Formation continue


Dispositif de Formation : Plan Autre

Intitulé de la Formation :

Date de la session :


ETABLISSEMENT

Raison sociale :



Code postal :

Ville :



SIRET :



NAF :

Nom du responsable :


Effectif :

Fonction :

OPCO :

PARTICIPANT

NOM :



Prénom :



Fonction :

Etes-vous en situation de handicap ?

Oui Non

Avez-vous besoin d'aménagements ?

Oui Non

MODALITES D'INSCRIPTION

Ce formulaire vaut acceptation des **conditions générales de vente** disponibles sur notre site Internet <http://jd-developpement.fr>

A réception du formulaire d'inscription, une **convention (ou contrat) de formation professionnelle** vous sera adressée, à nous retourner dûment signée et revêtue du cachet de l'établissement.

Seul le **règlement global** génère l'inscription définitive.

JD Développement a opté pour le régime d'**exonération de la TVA** (article 261-4-4°a du CGI).

Date

Nom du signataire, signature et cachet